

مراحل سیستمی بررسی پایان نامه از بررسی پروپوزال تا دفاع دانشجو که باید توسط استاد راهنما انجام پذیرد



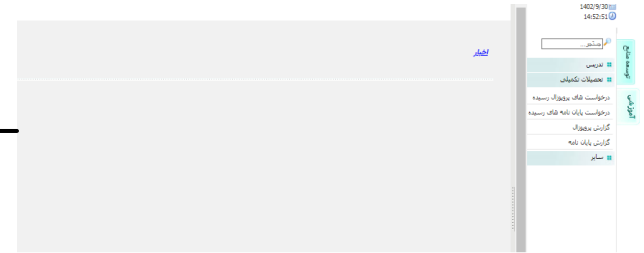
بررسی پروپوزال و فایل های ارسال شده دانشجو

۳



انتخاب گزینه نمایش درخواست های پروپوزال در پایین صفحه

۲



ورود استاد راهنما به پرتال خود و انتخاب منوی تحصیلات تکمیلی و سپس انتخاب گزینه درخواست های پروپوزال رسیده

۱



خیر

بازگشت به دانشجو جهت اصلاحات لازم

بله



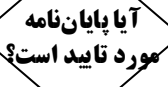
انتخاب گزینه سابقه و انتخاب گزینه ارسال به مدیر گروه

۴



انتخاب گزینه سابقه و انتخاب گزینه ارسال به مدیر گروه

۸



خیر

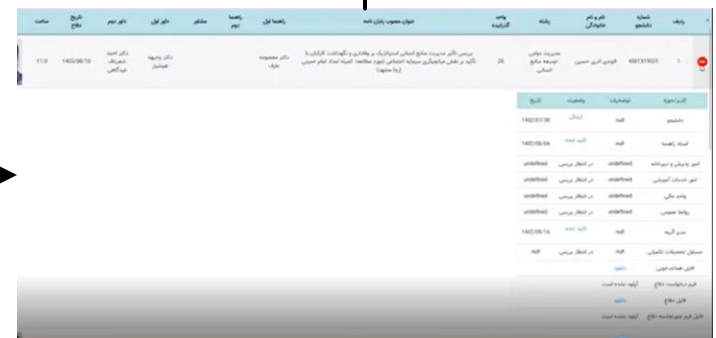
در صورت تایید مدیر گروه و در نهایت تایید و ثبت پروپوزال توسط مسئول تحصیلات تکمیلی و گذشت بازه زمانی ۴ ماهه فرآیند دفاع از پایان نامه می تواند آغاز شود

۵



ورود استاد راهنما به پرتال خود و انتخاب منوی تحصیلات تکمیلی و سپس انتخاب گزینه درخواست های پایان نامه های رسیده

۶



بررسی پایان نامه و فایل های ارسال شده دانشجو

۷